



G O V E R N O D E  
**SÃO GONÇALO**  
**DO AMARANTE**

**SECRETARIA DE FINANÇAS**

# **SECRETARIA DE FINANÇAS**

**AUDIÊNCIA PÚBLICA DA GESTÃO FISCAL  
3º QUADRIMESTRE | 2017**

# FUNDAMENTAÇÃO LEGAL

---

**Art. 9º, § 4º da Lei Complementar nº 101, de 04 de maio de 2000 - LRF**

O Poder Executivo demonstrará e avaliará o cumprimento das Metas Fiscais de cada quadrimestre em Audiência Pública na Comissão referida no § 1º do Art. 166 da Constituição Federal ou Equivalente nas Casas Legislativas Estaduais e Municipais

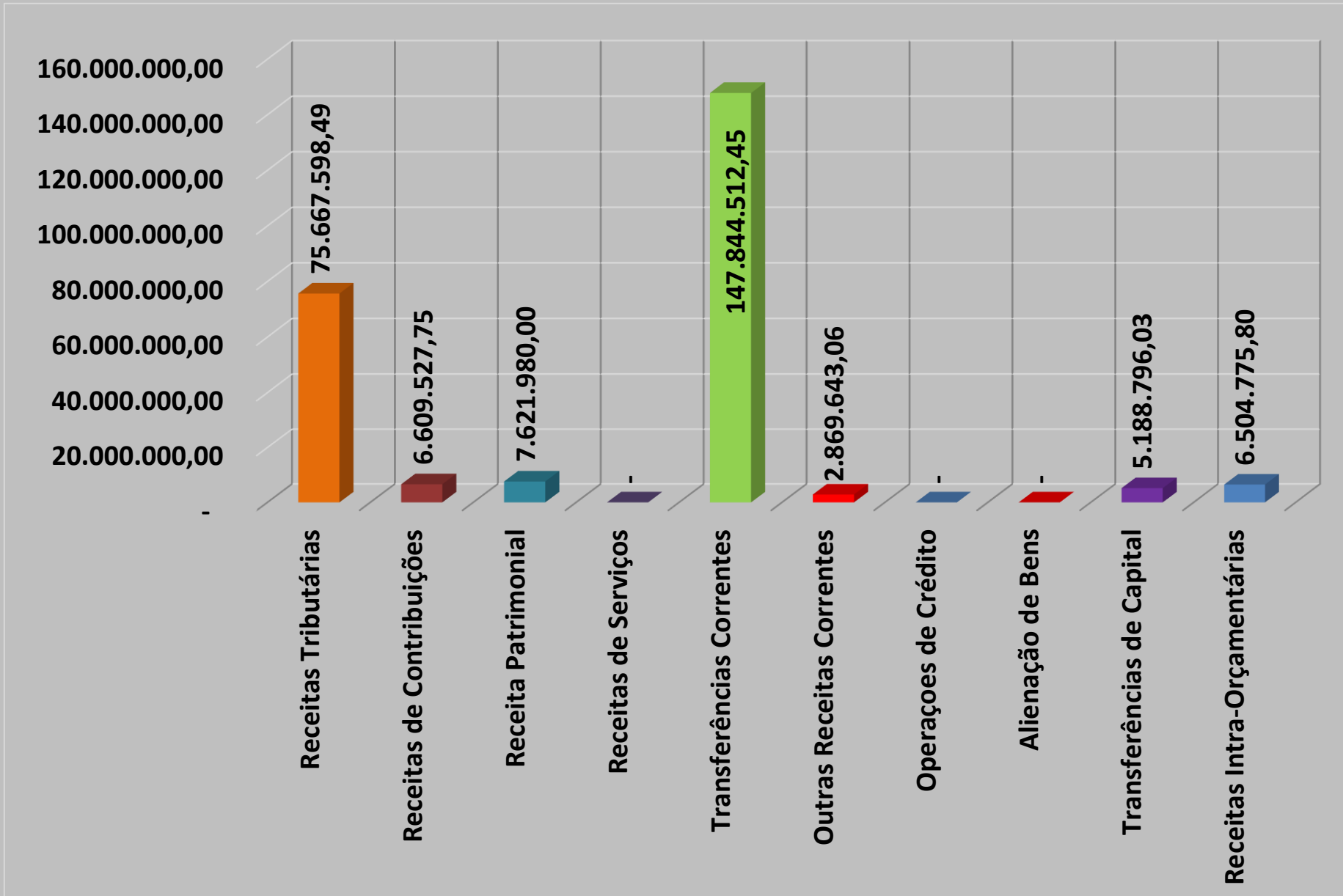
**Portaria STN nº 403, 28/06/2016 – RREO e RGF**

# DETALHAMENTO DA RECEITA

DEZ - 2017

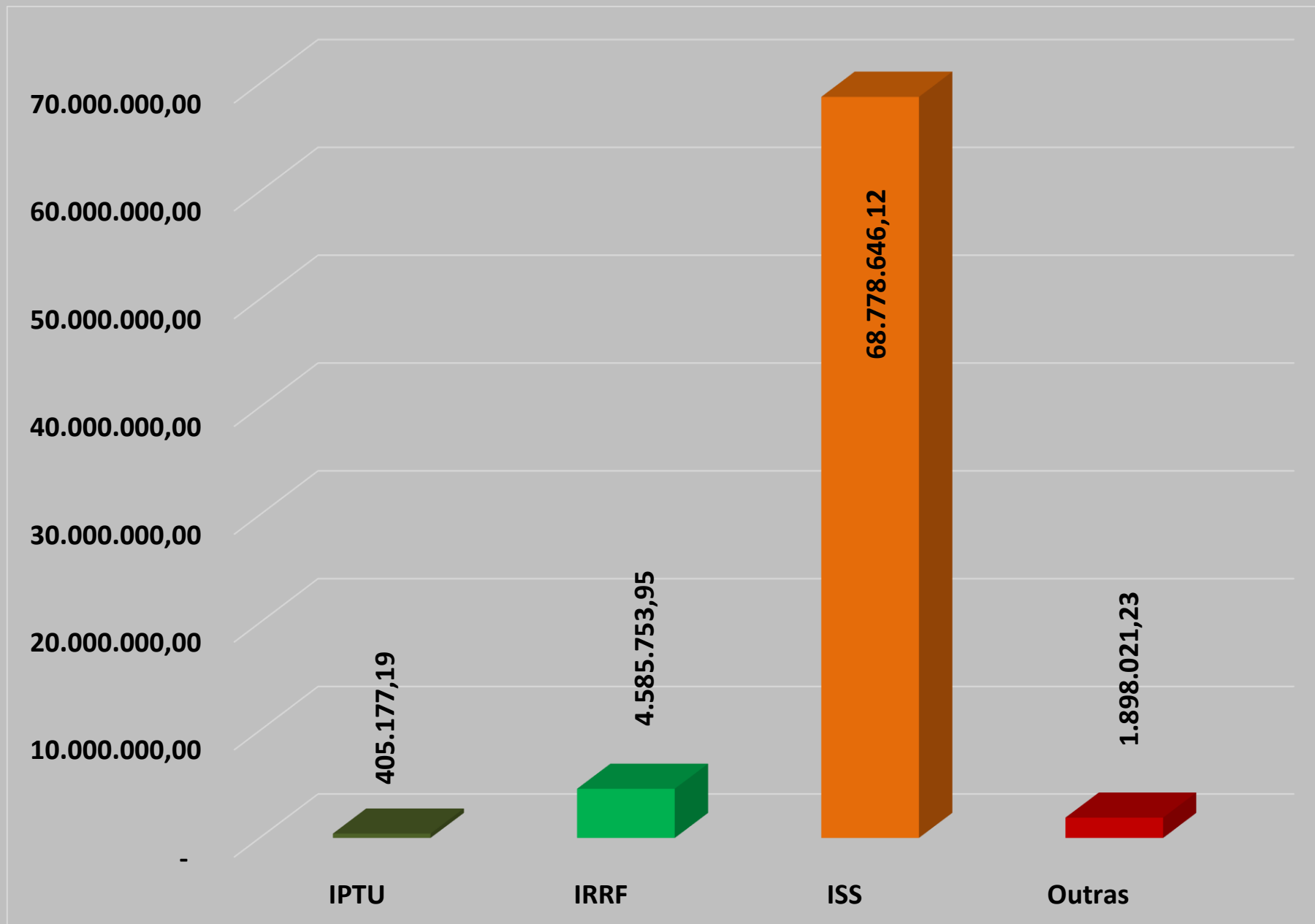
RECEITAS	META	ARRECADADO	% REALIZADO
<b>RECEITAS CORRENTES</b>	<b>218.380.000,00</b>	<b>222.459.508,70</b>	<b>1,87%</b>
<b>Receitas Tributárias</b>	<b>73.100.000,00</b>	<b>75.667.598,49</b>	<b>3,51%</b>
IPTU	1.000.000,00	405.177,19	-59,48%
IRRF	4.300.000,00	4.585.753,95	6,65%
ISS	66.000.000,00	68.778.646,12	4,21%
<i>ITBI</i>	1.000.000,00	1.162.860,15	16,29%
Outras	800.000,00	<b>735.161,08</b>	<b>-8,10%</b>
<b>Rec. de Contribuições</b>	<b>7.500.000,00</b>	<b>6.609.527,75</b>	<b>-11,87%</b>
Contr. Prev. Serv. Ativo - F.Prev.	2.500.000,00	2.073.033,42	-17,08%
Contr. Prev. Serv. Ativo - F.Finan.	2.000.000,00	2.173.350,98	8,67%
Contr. Iluminação Pública - CIP	3.000.000,00	2.363.143,35	-21,23%
<b>Receita Patrimonial</b>	<b>8.115.000,00</b>	<b>7.621.980,00</b>	<b>-6,08%</b>
<b>Receitas de Serviços</b>	<b>1.000,00</b>	-	<b>0,00%</b>
<b>Transferências Correntes</b>	<b>142.805.000,00</b>	<b>147.844.512,45</b>	<b>3,53%</b>
FPM	30.000.000,00	28.369.429,73	-5,44%
CIDE	100.000,00	92.019,79	-7,98%
SUS	15.325.000,00	17.115.253,91	11,68%
FNAS	1.300.000,00	1.436.192,24	10,48%
FNDE	3.300.000,00	3.616.582,42	9,59%
ICMS	48.000.000,00	55.682.891,62	16,01%
IPVA	1.800.000,00	1.721.185,83	-4,38%

RECEITAS	META	ARRECADADO	RESULTADO
IPI	130.000,00	169.602,57	30,46%
FUNDEB	37.600.000,00	34.770.053,02	-7,53%
Outras	5.250.000,00	4.871.301,32	-7,21%
Dedução FUNDEB	<b>-15.596.000,00</b>	<b>-16.759.417,59</b>	<b>7,46%</b>
Outras Deduções de Receitas	-	<b>-1.394.335,46</b>	<b>0,00%</b>
<b>Outras Receitas Correntes</b>	<b>2.455.000,00</b>	<b>2.869.643,06</b>	<b>16,89%</b>
Multas e Juros de Mora dos Tributos	10.000,00	8.191,25	-18,09%
Rec. da Dívida Ativa Tributária - IPTU	300.000,00	205.725,56	-31,42%
Rec. da Dívida Ativa Tributária - ISS	1.000.000,00	2.017.093,34	101,71%
Outras	1.145.000,00	638.632,91	-44,22%
<b>RECEITAS DE CAPITAL</b>	<b>25.320.000,00</b>	<b>5.188.796,03</b>	<b>-79,51%</b>
Operações de Crédito	-	-	<b>0,00%</b>
Alienação de Bens	-	-	<b>0,00%</b>
Transferências de Capital	<b>25.320.000,00</b>	<b>5.188.796,03</b>	<b>-79,51%</b>
<b>SUB-TOTAL</b>	<b>243.700.000,00</b>	<b>227.648.304,73</b>	<b>-6,59%</b>
Receitas Intra-Orçamentárias	<b>7.450.000,00</b>	<b>6.504.775,80</b>	<b>-12,69%</b>
<b>TOTAL GERAL</b>	<b>251.150.000,00</b>	<b>234.153.080,53</b>	<b>-6,77%</b>



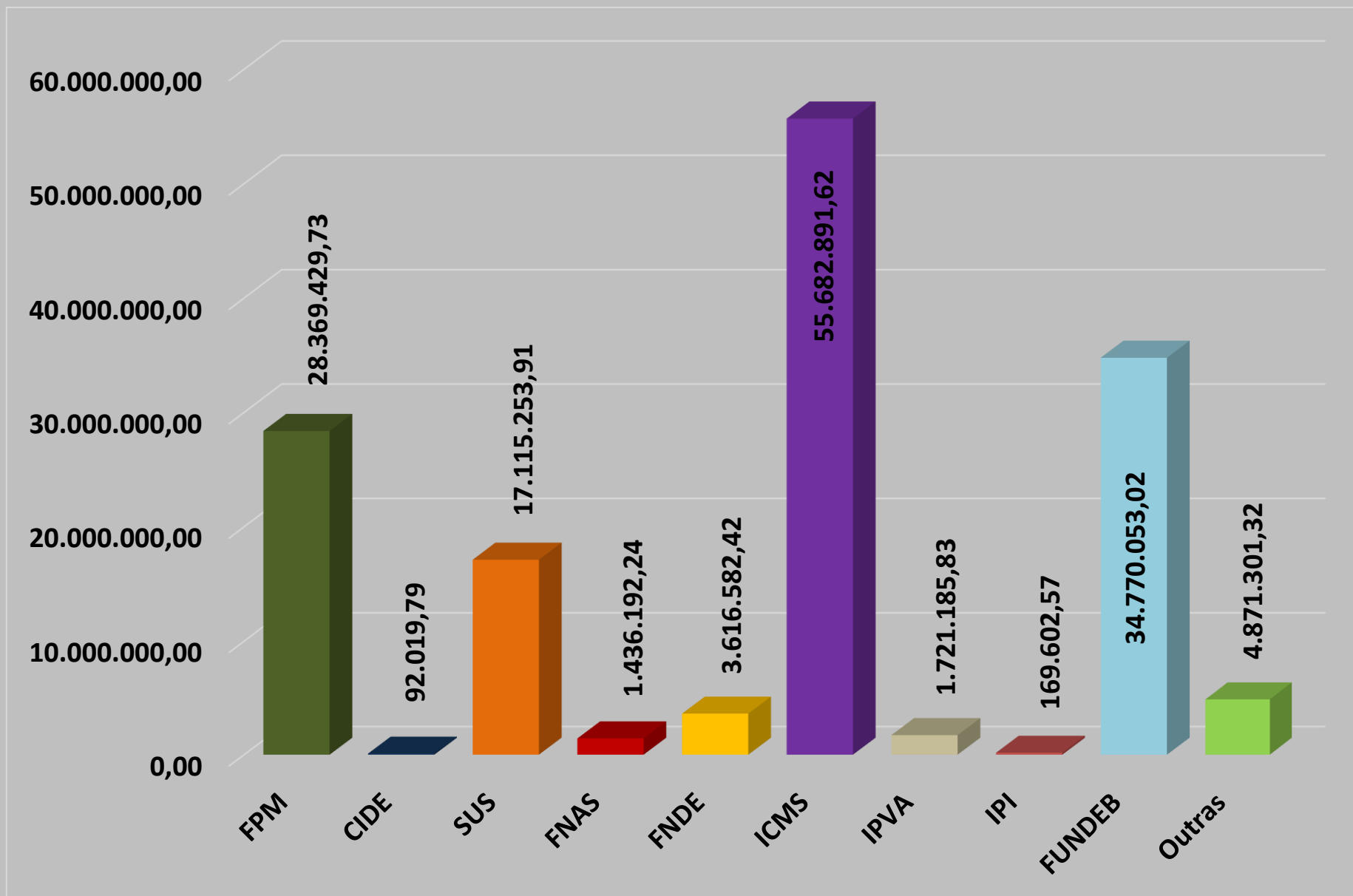
# GRÁFICO DO DETALHAMENTO DA RECEITA

## Receitas Tributárias



# GRÁFICO DO DETALHAMENTO DA RECEITA

## Transferências Correntes

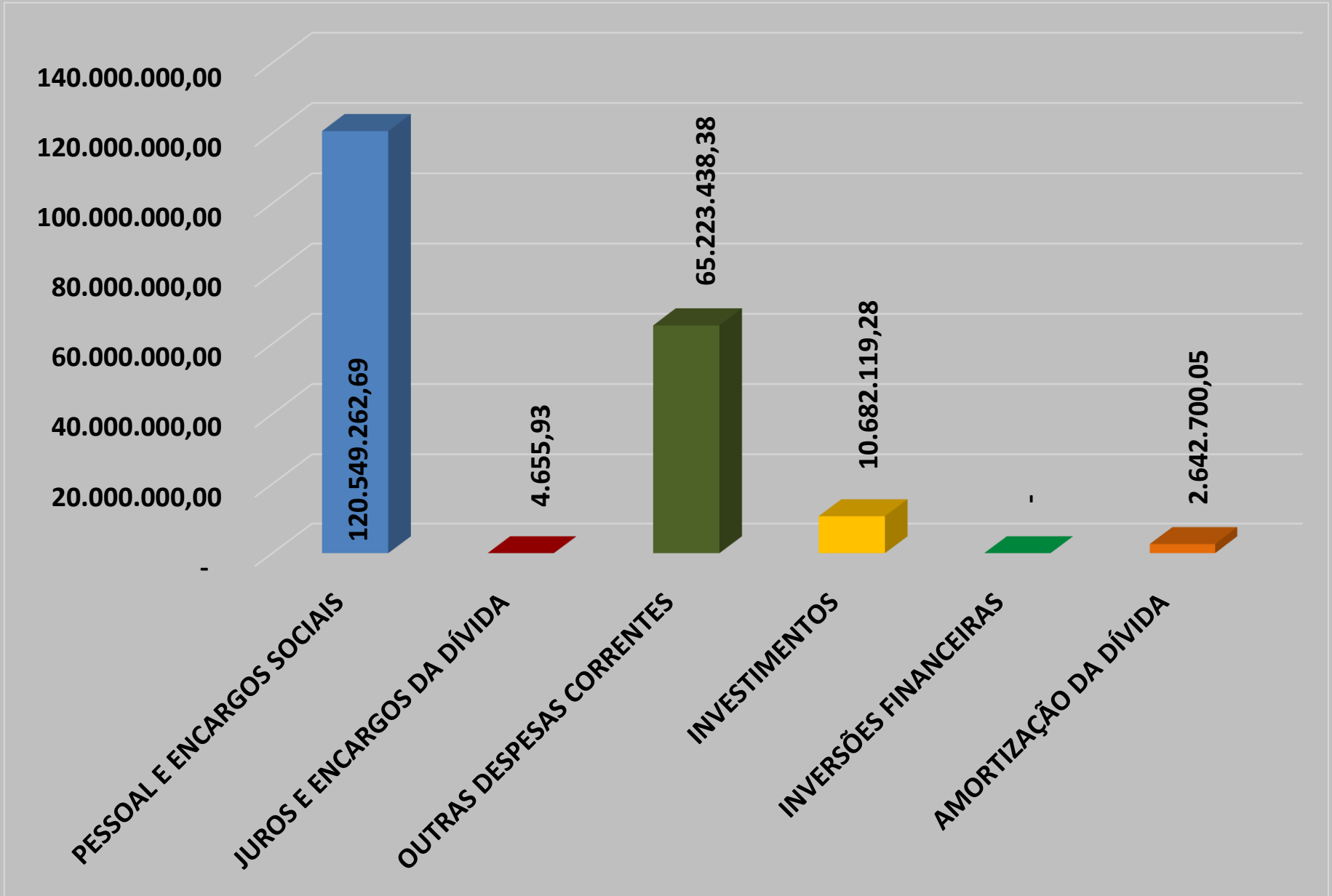




## DETALHAMENTO DA DESPESA CATEGORIA/GRUPO

DEZ- 2017

CATEGORIA/GRUPO	EMPENHADA	LIQUIDADADA	PAGA
<b>DESPESAS CORRENTES</b>	<b>191.083.211,68</b>	<b>185.777.357,00</b>	<b>179.035.898,44</b>
PESSOAL E ENCARGOS SOCIAIS	120.785.122,07	120.549.262,69	120.495.213,31
JUROS E ENCARGOS DA DÍVIDA	4.655,93	4.655,93	4.655,93
OUTRAS DESPESAS CORRENTES	70.293.433,68	65.223.438,38	58.536.029,20
<b>DESPESA DE CAPITAL</b>	<b>28.531.122,74</b>	<b>13.324.819,33</b>	<b>12.445.648,12</b>
INVESTIMENTOS	25.888.422,69	10.682.119,28	9.802.948,07
INVERSÕES FINANCEIRAS	-	-	-
AMORTIZAÇÃO DA DÍVIDA	2.642.700,05	2.642.700,05	2.642.700,05
<b>RESERVA DE CONTINGÊNCIA</b>	<b>-</b>	<b>-</b>	<b>-</b>
<b>TOTAL DAS DESPESAS</b>	<b>219.614.334,42</b>	<b>199.102.176,33</b>	<b>191.481.546,56</b>



## DESPESA COM EDUCAÇÃO – 25%

	DEZ - 2017
<b>Total da Receita Líquida de Impostos e Transferências Constitucionais</b>	<b>163.310.671,98</b>
<b>25% da Receita</b>	<b>40.827.668,00</b>
<b>Total da Despesa Liquidada com a manutenção e desenvolvimento do ensino</b>	<b>51.184.749,87</b>
<b>% Aplicado na Manutenção e Desenvolvimento do Ensino</b>	<b>31,34%</b>

## DESPESA COM FUNDEB – 60%

**DEZ - 2017**

### RECEITAS

Transferências do FUNDEB / Rendimentos

R\$

34.034.783,84

Mínimo de 60% - Valorização do Magistério

R\$

20.420.870,30

Programa de Valorização do Magistério

Remuneração dos Profissionais do Magistério

R\$

27.075.968,63

Encargos

R\$

5.047.982,12

**Total.....(94,39%)**

**R\$**

**32.123.950,75**

## DESPESA COM PESSOAL

	<b>JAN/2017 a DEZ/ 2017</b>
<b>Total da Despesa Líquida de Pessoal</b>	<b>111.699.793,47</b>
<b>Receita Corrente Líquida</b>	<b>218.213.124,30</b>
<b>% da Despesa Líquida de Pessoal S/ RCL</b>	<b>51,19%</b>

# DÍVIDA CONSOLIDADA

---

**DEZ - 2017**

**DÍVIDA CONSOLIDADA**

**37.814.113,23**

## RESULTADO PRIMÁRIO

---

DEZ- 2017

	REALIZADAS ATÉ O BIMESTRE
<b>RECEITAS PRIMÁRIAS TOTAL</b>	<b>227.010.992,36</b>
<b>DESPESAS PRIMÁRIAS TOTAIS</b>	<b>216.966.978,44</b>
<b>RESULTADO PRIMÁRIO</b>	<b>10.044.013,92</b>

## RESULTADO NOMINAL

SECRETARIA DE FINANÇAS

	EM 31/12/2016 (A)	EM 31/12/2017 (B)
<b>DÍVIDA CONSOLIDADA (I)</b>	<b>44.062.918,13</b>	<b>37.814.113,23</b>
<b>DEDUÇÕES (II)</b>	<b>28.460.966,86</b>	<b>41.147.814,30</b>
Disponibilidade de caixa	27.857.557,97	40.579.796,44
Disponibilidade bruta de caixa	37.002.810,68	49.371.183,30
(-) Restos a pagar processados	9.145.252,71	8.791.386,86
Demais haveres financeiros	603.408,89	568.017,86
<b>DÍVIDA CONS. LÍQUIDA III = ( I – II )</b>	<b>15.601.951,27</b>	<b>0,00</b>
<b>PASSIVOS RECONHECIDOS (IV)</b>	<b>0,00</b>	<b>0,00</b>
<b>DÍVIDA FISCAL LÍQUIDA V = ( III – IV )</b>	<b>15.601.951,27</b>	<b>0,00</b>
<b>RESULTADO NOMINAL (B – A)</b>	<b>-15.601.951,27</b>	



***“LIVRE-SE DOS BAJULADORES. MANTENHA PERTO DE VOCÊ  
PESSOAS QUE TE AVISEM QUANDO VOCÊ ERRA.”***

***Barack Obama***

**Obrigado!**