



G O V E R N O D E
SÃO GONÇALO
DO AMARANTE

SECRETARIA DE FINANÇAS

SECRETARIA DE FINANÇAS

**AUDIÊNCIA PÚBLICA DA GESTÃO FISCAL
2º QUADRIMESTRE | 2018**

FUNDAMENTAÇÃO LEGAL

Art. 9º, § 4º da Lei Complementar nº 101, de 04 de maio de 2000 - LRF

O Poder Executivo demonstrará e avaliará o cumprimento das Metas Fiscais de cada quadrimestre em Audiência Pública na Comissão referida no § 1º do Art. 166 da Constituição Federal ou Equivalente nas Casas Legislativas Estaduais e Municipais

Portaria STN nº 495, 06/06/2017 – RREO e RGF

RECEITAS	META	ARRECADADO	% REALIZADO
RECEITAS CORRENTES	244.557.000,00	152.574.194,66	62,39%
Receitas Tributárias	88.170.000,00	51.568.718,56	58,49%
IPTU	2.500.000,00	-	0,00%
IRRF	4.910.000,00	3.442.412,71	70,11%
ISS	76.000.000,00	46.741.317,61	61,50%
<i>ITBI</i>	1.125.000,00	346.709,64	30,82%
Multas e Juros de Mora dos Tributos	335.000,00	-	0,00%
Rec. da Dívida Ativa Tributária - IPTU	400.000,00	281.511,17	70,38%
Rec. da Dívida Ativa Tributária - ISS	2.000.000,00	238.614,49	11,93%
Outras	900.000,00	518.152,94	57,57%
Rec. de Contribuições	7.500.000,00	4.013.598,59	53,51%
Contr. Prev. Serv. Ativo	4.500.000,00	2.488.026,15	55,29%
Contr. Iluminação Pública - CIP	3.000.000,00	1.525.572,44	50,85%
Receita Patrimonial	11.338.000,00	3.161.928,02	27,89%
Receitas de Serviços	1.000,00	-	0,00%
Transferências Correntes	153.761.000,00	105.685.923,03	68,73%
FPM	32.700.000,00	20.320.004,57	62,14%
CIDE	100.000,00	63.738,88	63,74%
SUS	15.179.000,00	10.253.217,90	67,55%

RECEITAS	META	ARRECADADO	RESULTADO
FNAS	1.362.000,00	596.451,64	43,79%
FNDE	3.900.000,00	2.680.675,76	68,74%
ICMS	53.000.000,00	39.198.952,70	73,96%
IPVA	2.000.000,00	1.627.124,64	81,36%
IPI	170.000,00	184.786,16	108,70%
FUNDEB	39.600.000,00	27.267.216,76	68,86%
Outras	5.750.000,00	3.493.754,02	60,76%
Dedução FUNDEB	- 17.138.000,00	- 12.049.074,31	70,31%
Outras Deduções de Receitas	-	- 1.482.724,31	0,00%
Outras Receitas Correntes	925.000,00	1.675.825,08	181,17%
RECEITAS DE CAPITAL	39.148.000,00	10.104.664,26	25,81%
Operações de Crédito	-	-	0,00%
Alienação de Bens	-	-	0,00%
Transferências de Capital	39.148.000,00	10.104.664,26	25,81%
SUB-TOTAL	283.705.000,00	162.678.858,92	57,34%
Receitas Intra-Orçamentárias	7.750.000,00	3.675.519,73	47,43%
TOTAL GERAL	291.455.000,00	166.354.378,65	57,08%

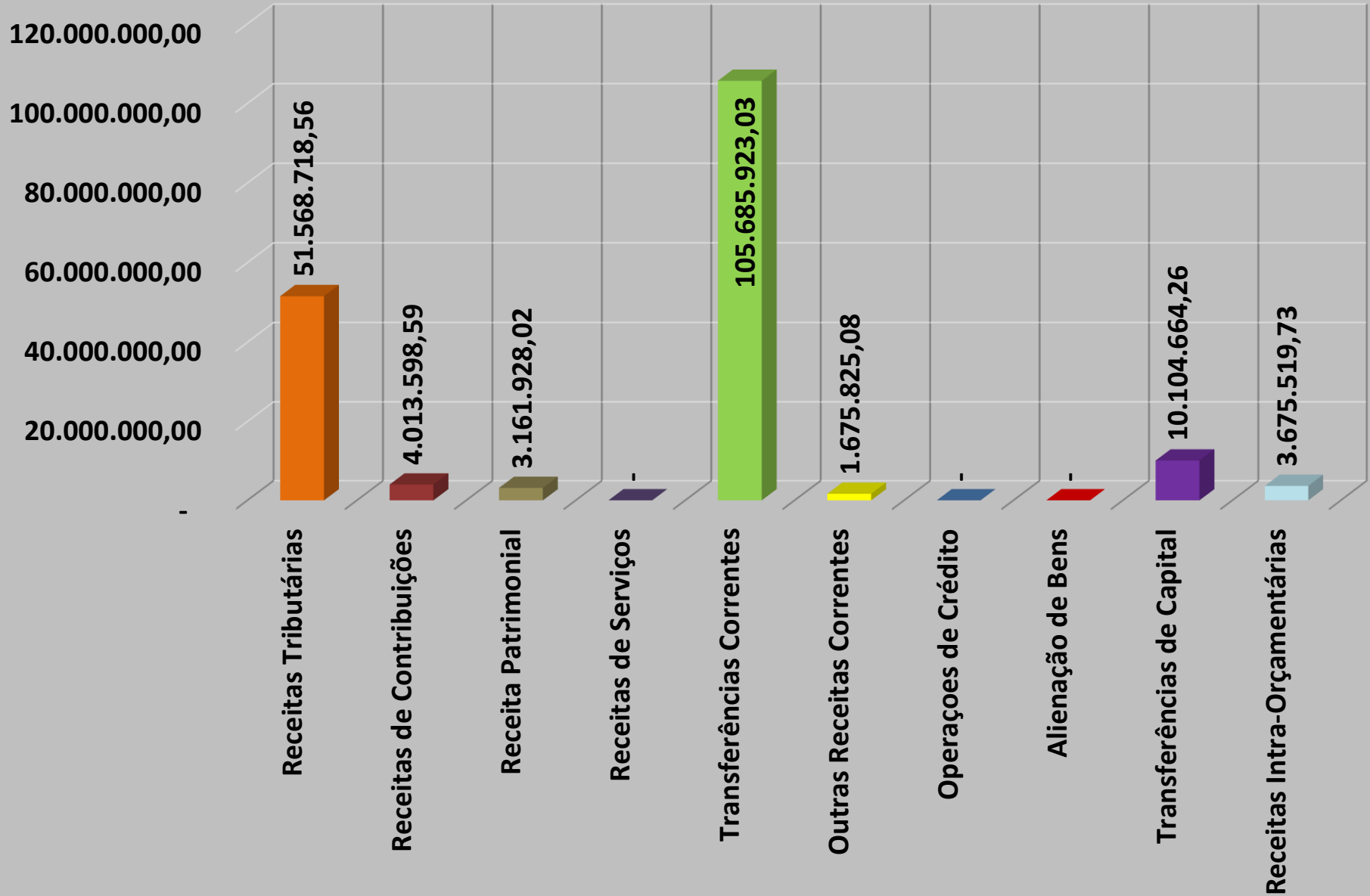


GRÁFICO DO DETALHAMENTO DA RECEITA

Receitas Tributárias

50.000.000,00
45.000.000,00
40.000.000,00
35.000.000,00
30.000.000,00
25.000.000,00
20.000.000,00
15.000.000,00
10.000.000,00
5.000.000,00
-

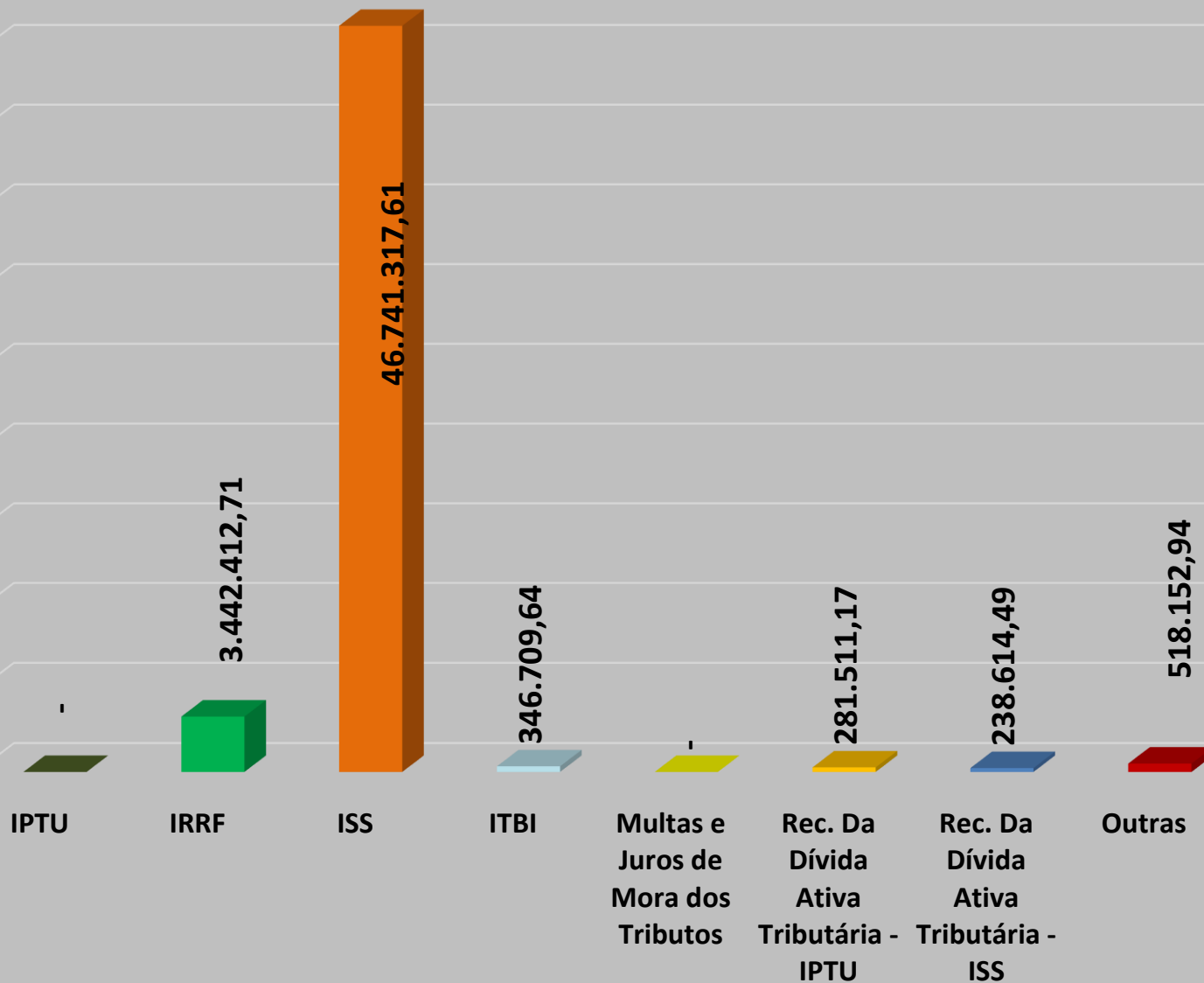
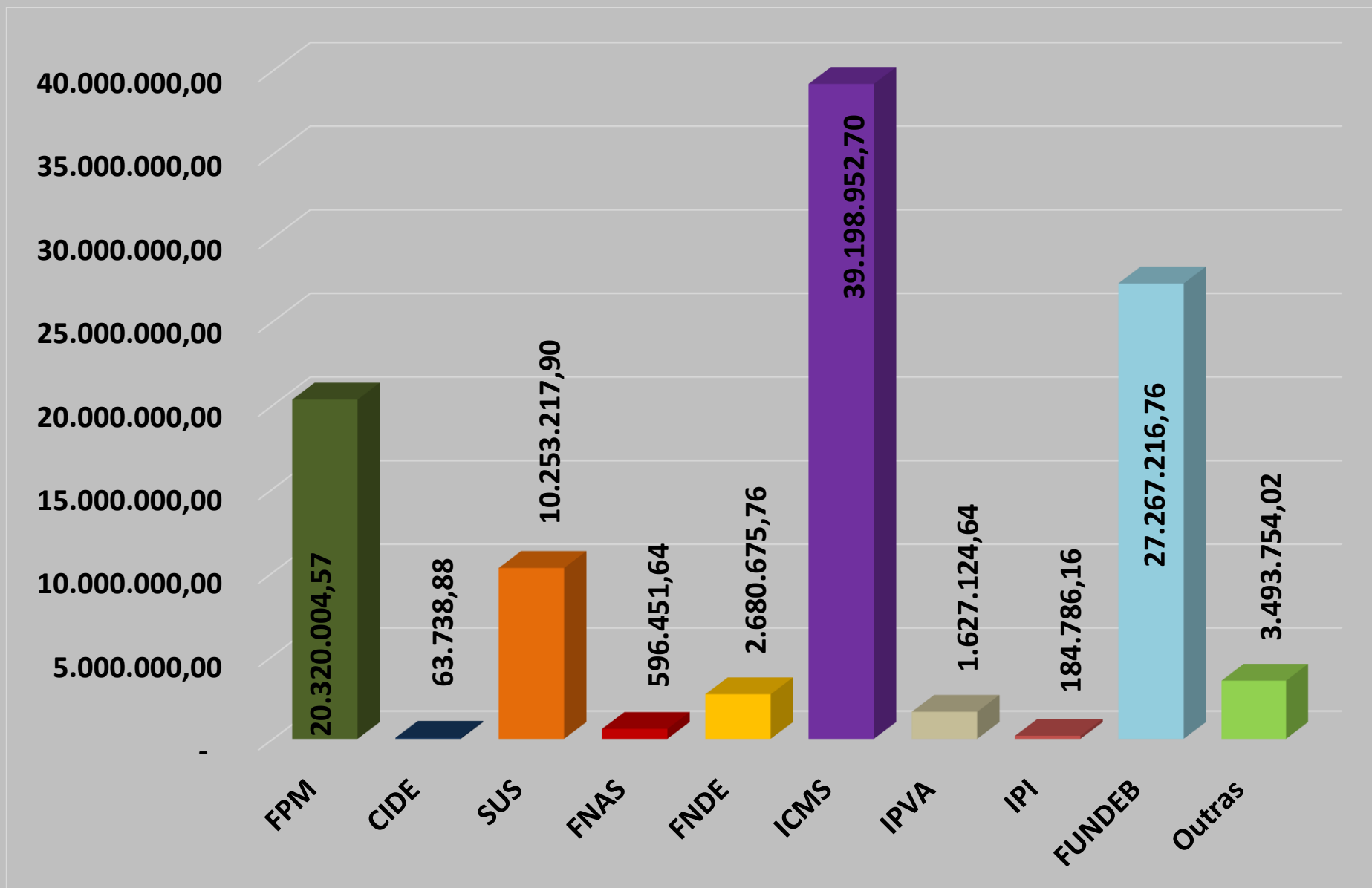


GRÁFICO DO DETALHAMENTO DA RECEITA

Transferências Correntes



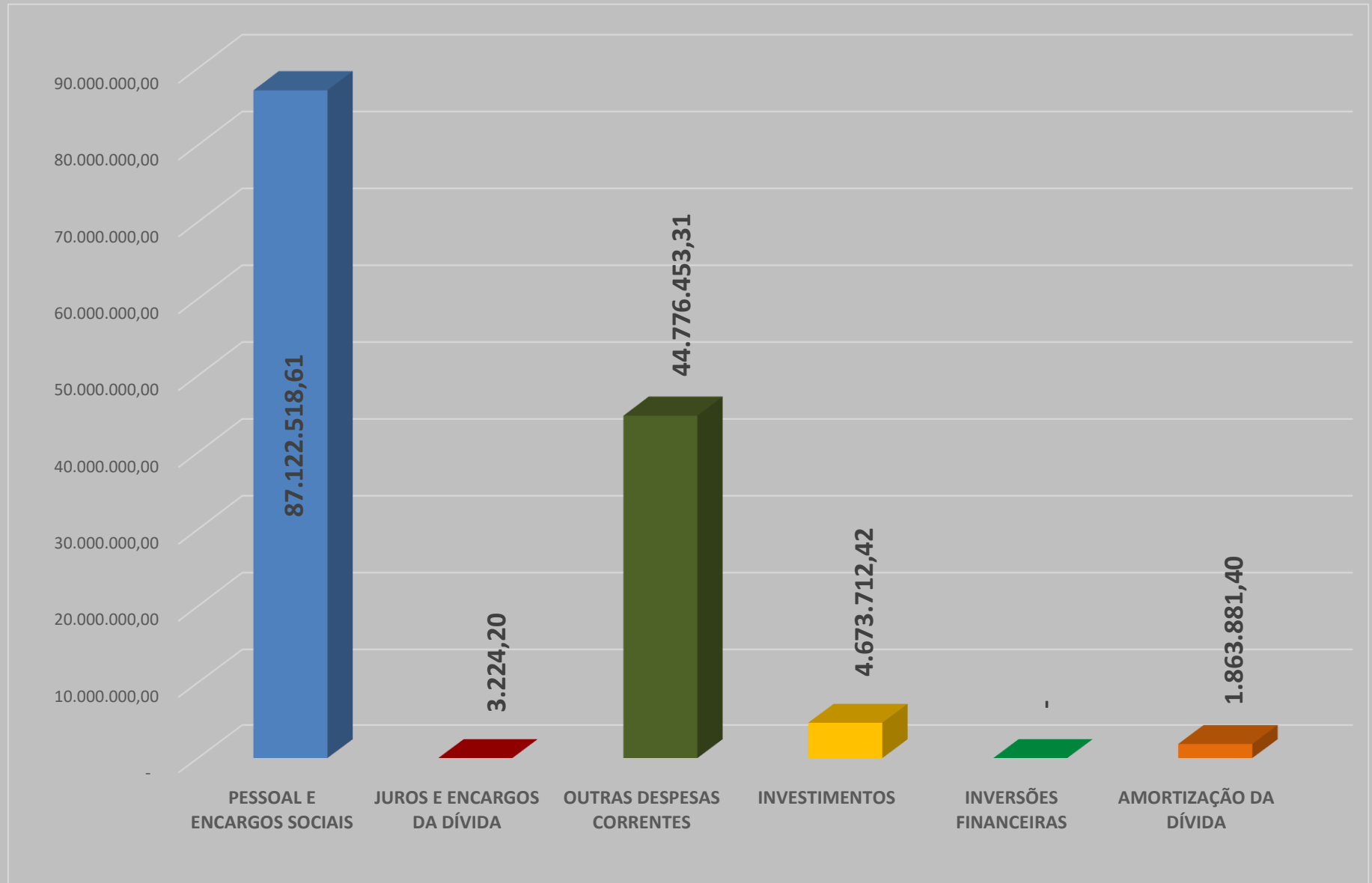
DETALHAMENTO DA DESPESA CATEGORIA/GRUPO

AGO- 2018

CATEGORIA/GRUPO	EMPENHADA	LIQUIDADADA	PAGA
DESPESAS CORRENTES	182.799.026,34	131.902.196,12	126.563.720,30
PESSOAL E ENCARGOS SOCIAIS	109.712.737,78	87.122.518,61	85.738.287,07
JUROS E ENCARGOS DA DÍVIDA	6.000,00	3.224,20	3.224,20
OUTRAS DESPESAS CORRENTES	73.080.288,56	44.776.453,31	40.822.209,03
DESPESA DE CAPITAL	20.116.920,36	6.537.593,82	5.075.939,73
INVESTIMENTOS	17.156.920,36	4.673.712,42	3.212.058,33
INVERSÕES FINANCEIRAS	-	-	-
AMORTIZAÇÃO DA DÍVIDA	2.960.000,00	1.863.881,40	1.863.881,40
RESERVA DE CONTINGÊNCIA	-	-	-
TOTAL DAS DESPESAS	202.915.946,70	138.439.789,94	131.639.660,03

GRÁFICO DO DETALHAMENTO DA DESPESA

SECRETARIA DE FINANÇAS



DESPESA COM EDUCAÇÃO – 25%

	AGO - 2018
Total da Receita Líquida de Impostos e Transferências Constitucionais	112.731.904,83
25% da Receita	28.182.976,21
Total da Despesa Liquidada com a manutenção e desenvolvimento do ensino	33.211.477,49
% Aplicado na Manutenção e Desenvolvimento do Ensino	29,46%

DESPESA COM FUNDEB – 60%

AGO - 2018

RECEITAS

Transferências do FUNDEB / Rendimentos	R\$	27.311.304,93
Mínimo de 60% - Valorização do Magistério	R\$	16.386.782,96
Programa de Valorização do Magistério		
Remuneração dos Profissionais do Magistério	R\$	18.866.356,41
Encargos	R\$	3.247.287,40
Total.....(80,97 %)	R\$	22.113.643,81

DESPESA COM PESSOAL

	SET/2017 a AGO/ 2018
Total da Despesa Líquida de Pessoal	124.756.192,01
Receita Corrente Líquida - Ajustada	224.677.276,65
% da Despesa Líquida de Pessoal S/ RCL	55,53%

DÍVIDA CONSOLIDADA

AGO - 2018

DÍVIDA CONSOLIDADA

35.950.231,83

RESULTADO PRIMÁRIO

AGO- 2018

	REALIZADAS ATÉ O BIMESTRE
RECEITAS PRIMÁRIAS TOTAL	161.030.192,84
DESPESAS PRIMÁRIAS TOTAIS	146.912.387,31
RESULTADO PRIMÁRIO	14.117.805,53

	EM 31/12/2017 (A)	EM 31/08/2018 (B)
DÍVIDA CONSOLIDADA	37.814.113,23	35.950.231,83
DEDUÇÕES	41.147.814,30	57.464.387,64
Disponibilidade de caixa	40.579.796,44	57.464.387,64
Disponibilidade bruta de caixa	49.371.183,30	59.151.289,75
(-) Restos a pagar processados	8.791.386,86	1.686.902,11
Demais haveres financeiros	568.017,86	0,00
DÍVIDA CONS. LÍQUIDA	0,00	0,00
RESULTADO NOMINAL	0,00	

***“LIVRE-SE DOS BAJULADORES. MANTENHA PERTO DE VOCÊ
PESSOAS QUE TE AVISEM QUANDO VOCÊ ERRA.”***

Barack Obama

Obrigado!