



G O V E R N O D E
SÃO GONÇALO
DO AMARANTE

SECRETARIA DE FINANÇAS

SECRETARIA DE FINANÇAS

**AUDIÊNCIA PÚBLICA DA GESTÃO FISCAL
2º QUADRIMESTRE | 2017**

FUNDAMENTAÇÃO LEGAL

**Art. 9º, § 4º da Lei Complementar nº 101, de 04 de maio de
2000 - LRF**

O Poder Executivo demonstrará e avaliará o cumprimento das Metas Fiscais de cada quadrimestre em Audiência Pública na Comissão referida no § 1º do Art. 166 da Constituição Federal ou Equivalente nas Casas Legislativas Estaduais e Municipais

Portaria STN nº 403, 28/06/2016 – RREO e RGF

RECEITAS	META	ARRECADADO	% REALIZADO
RECEITAS CORRENTES	218.380.000,00	144.867.567,65	66,34%
Receitas Tributárias	73.100.000,00	50.384.808,77	68,93%
IPTU	1.000.000,00	-	0,00%
IRRF	4.300.000,00	2.443.369,76	56,82%
ISS	66.000.000,00	46.785.991,90	70,89%
<i>ITBI</i>	1.000.000,00	594.041,69	59,40%
Outras	800.000,00	561.405,42	70,18%
Rec. de Contribuições	7.500.000,00	3.903.033,13	52,04%
Contr. Prev. Serv. Ativo - F.Prev.	2.500.000,00	1.073.295,80	42,93%
Contr. Prev. Serv. Ativo - F.Finan.	2.000.000,00	1.172.255,69	58,61%
Contr. Iluminação Pública - CIP	3.000.000,00	1.657.481,64	55,25%
Receita Patrimonial	8.115.000,00	5.619.682,66	69,25%
Receitas de Serviços	1.000,00	-	0,00%
Transferências Correntes	142.805.000,00	94.958.008,22	66,49%
FPM	30.000.000,00	18.994.268,25	63,31%
CIDE	100.000,00	67.973,53	67,97%
SUS	15.325.000,00	9.235.142,62	60,26%
FNAS	1.300.000,00	434.105,57	33,39%
FNDE	3.300.000,00	2.147.910,55	65,09%
ICMS	48.000.000,00	35.743.476,52	74,47%
IPVA	1.800.000,00	1.571.496,75	87,31%

RECEITAS	META	ARRECADADO	RESULTADO
IPI	130.000,00	102.228,76	78,64%
FUNDEB	37.600.000,00	23.490.808,81	62,48%
Outras	5.250.000,00	3.170.596,86	60,39%
Dedução FUNDEB	-15.596.000,00	-12.024.312,57	77,10%
Outras Deduções de Receitas	-	-318.699,81	0,00%
Outras Receitas Correntes	2.455.000,00	2.345.047,25	95,52%
Multas e Juros de Mora dos Tributos	10.000,00	6.219,13	62,19%
Rec. da Dívida Ativa Tributária - IPTU	300.000,00	151.015,74	50,34%
Rec. da Dívida Ativa Tributária - ISS	1.000.000,00	1.812.577,95	181,26%
Outras	1.145.000,00	375.234,43	32,77%
RECEITAS DE CAPITAL	25.320.000,00	1.605.471,30	6,34%
Operações de Crédito	-	-	0,00%
Alienação de Bens	-	-	0,00%
Transferências de Capital	25.320.000,00	1.605.471,30	6,34%
SUB-TOTAL	243.700.000,00	146.473.038,95	60,10%
Receitas Intra-Orçamentárias	7.450.000,00	3.373.139,54	45,28%
TOTAL GERAL	251.150.000,00	149.846.178,49	59,66%

GRÁFICO DO DETALHAMENTO DA RECEITA

SECRETARIA DE FINANÇAS

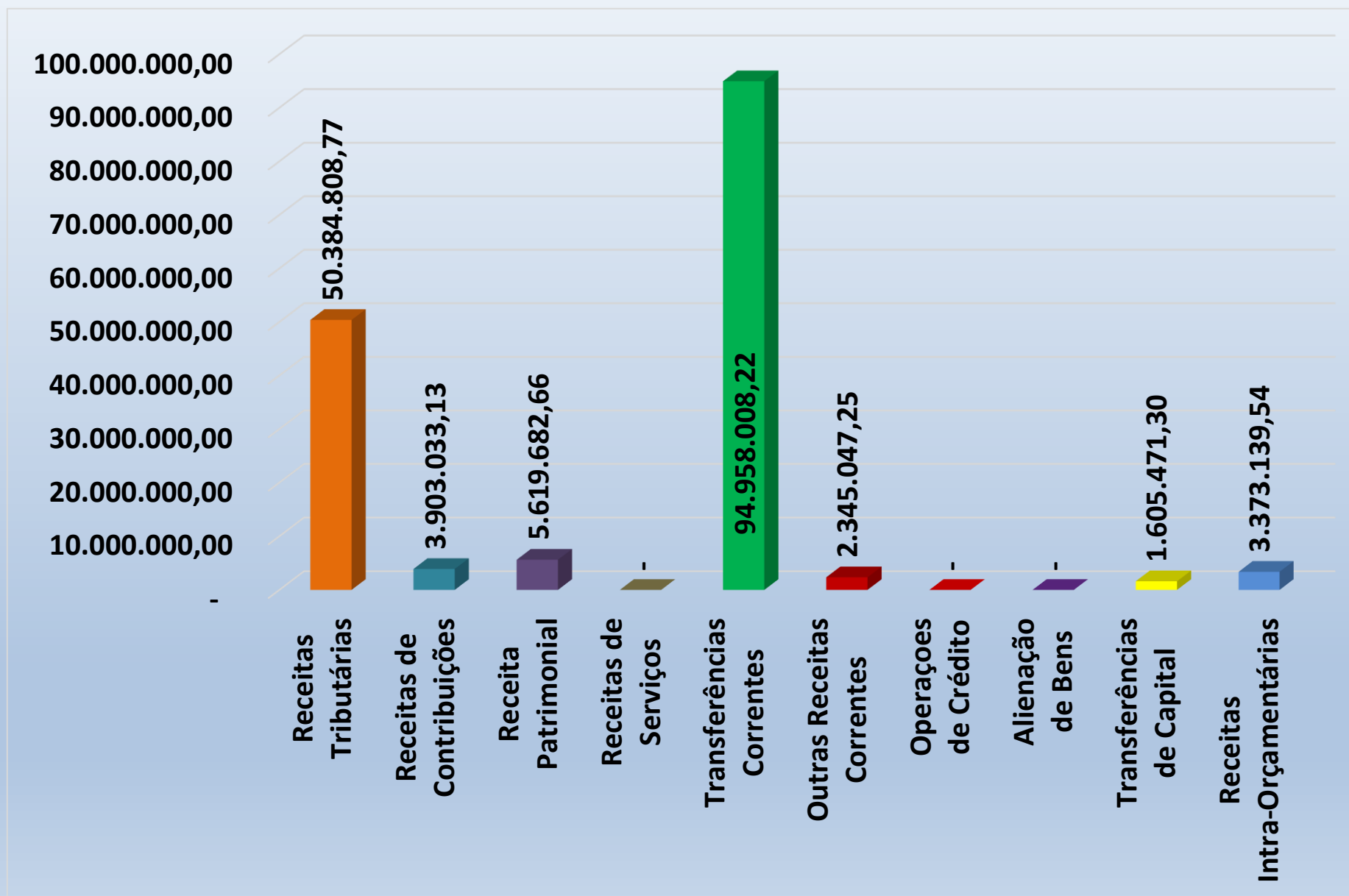


GRÁFICO DO DETALHAMENTO DA RECEITA

Receitas Tributárias

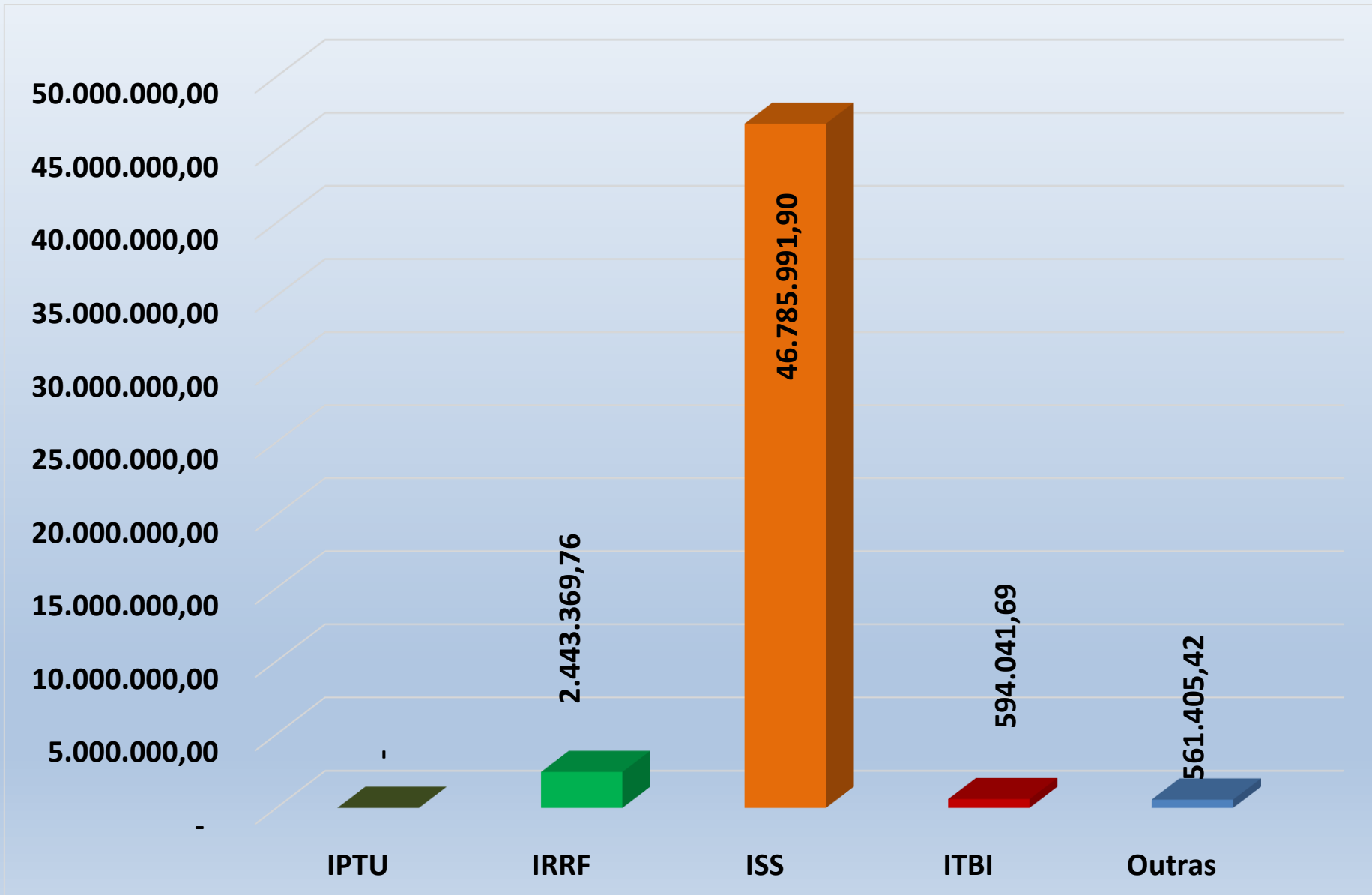
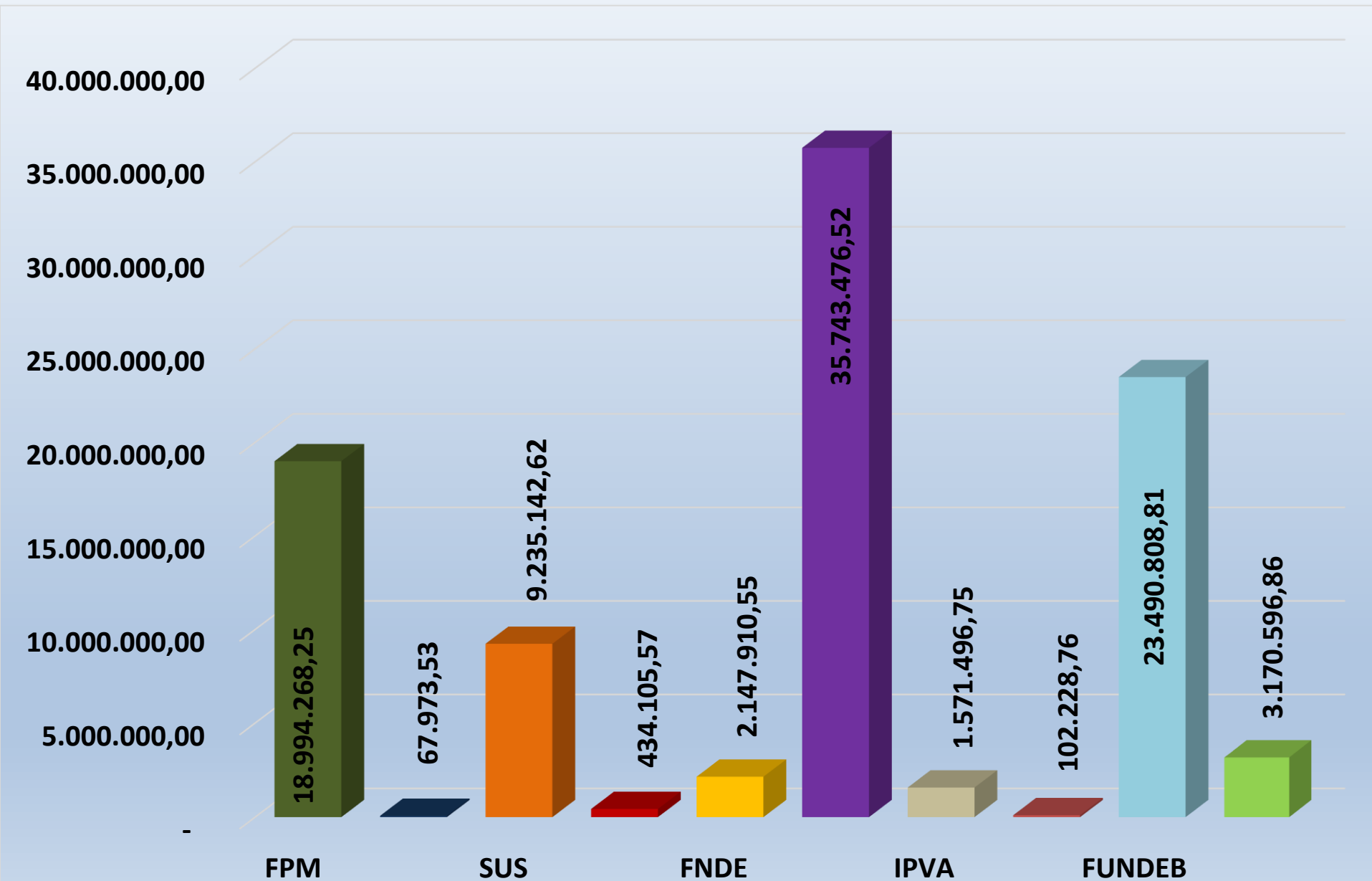


GRÁFICO DO DETALHAMENTO DA RECEITA

Transferências Correntes



DETALHAMENTO DA DESPESA

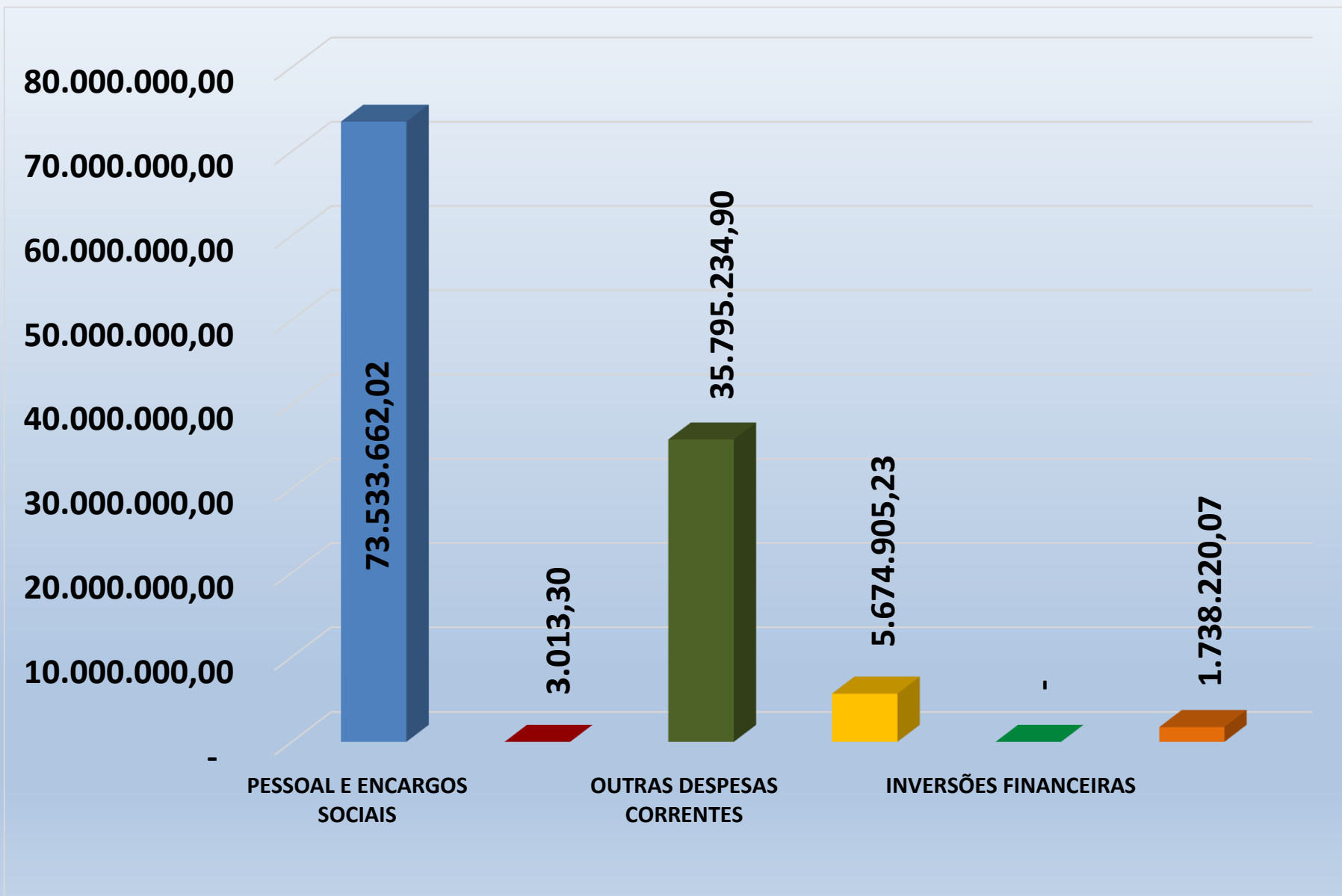
CATEGORIA/GRUPO

AGO - 2017

CATEGORIA/GRUPO	EMPENHADA	LIQUIDADADA	PAGA
DESPESAS CORRENTES	158.044.187,89	109.331.910,22	104.936.963,63
PESSOAL E ENCARGOS SOCIAIS	102.786.837,56	73.533.662,02	73.304.369,93
JUROS E ENCARGOS DA DÍVIDA	3.500,00	3.013,30	3.013,30
OUTRAS DESPESAS CORRENTES	55.253.850,33	35.795.234,90	31.629.580,40
DESPESA DE CAPITAL	17.935.466,46	7.413.125,30	6.853.526,35
INVESTIMENTOS	15.722.966,46	5.674.905,23	5.115.306,28
INVERSÕES FINANCEIRAS	-	-	-
AMORTIZAÇÃO DA DÍVIDA	2.212.500,00	1.738.220,07	1.738.220,07
RESERVA DE CONTINGÊNCIA	-	-	-
TOTAL DAS DESPESAS	175.979.654,35	116.745.035,52	111.790.489,98

GRÁFICO DO DETALHAMENTO DA DESPESA

SECRETARIA DE FINANÇAS



DESPESA COM EDUCAÇÃO – 25%

	AGO - 2017
Total da Receita Líquida de Impostos e Transferências Constitucionais	108.323.019,15
25% da Receita	27.080.754,79
Total da Despesa Liquidada com a manutenção e desenvolvimento do ensino	27.907.387,90
% Aplicado na Manutenção e Desenvolvimento do Ensino	25,76%

DESPESA COM FUNDEB – 60%

AGO - 2017

RECEITAS

Transferências do FUNDEB / Rendimentos	R\$	23.696.169,99
Mínimo de 60% - Valorização do Magistério	R\$	14.217.701,99
Programa de Valorização do Magistério		
Remuneração dos Profissionais do Magistério	R\$	17.328.990,30
Encargos	R\$	2.549.237,10
Total.....(83,89%)	R\$	19.878.227,40

DESPESA COM SAÚDE – 15%

	AGO - 2017
Total da Receita Líquida de Impostos e Transferências Constitucionais	108.323.019,15
15% da Receita	16.248.452,87
Total da Despesa Liquidada com a Saúde – Recursos Próprios	21.608.838,80
% Aplicado nas Ações e Serviços Públicos de Saúde	19,95%

DESPESA COM PESSOAL – 12 meses

	SET/2016 a AGO/ 2017
Total da Despesa Líquida de Pessoal	109.083.884,08
Receita Corrente Líquida	232.313.486,37
% da Despesa Líquida de Pessoal S/ RCL	46,96%

DÍVIDA CONSOLIDADA

AGO - 2017

DÍVIDA CONSOLIDADA

42.324.698,06

RESULTADO PRIMÁRIO

AGO- 2017

	REALIZADAS ATÉ O BIMESTRE
RECEITAS PRIMÁRIAS TOTAL	144.618.255,17
DESPEAS PRIMÁRIAS TOTAL	115.003.802,15
RESULTADO PRIMÁRIO	29.614.453,02

RESULTADO NOMINAL

	EM 31/12/2016 (A)	EM 31/08/2017 (B)
DÍVIDA CONSOLIDADA (I)	44.062.918,13	43.324.698,06
DEDUÇÕES (II)	28.460.966,86	53.574.875,06
Disponibilidade de caixa	37.002.810,68	55.442.097,54
Demais haveres financeiros	603.408,89	730.488,38
(-) Restos a pagar processados	9.145.252,71	2.597.710,86
DÍVIDA CONS. LÍQUIDA III = (I – II)	15.601.951,27	0,00
PASSIVOS RECONHECIDOS (IV)	0,00	0,00
DÍVIDA FISCAL LÍQUIDA V = (III – IV)	15.601.951,27	0,00
RESULTADO NOMINAL (B – A)	-15.601.951,27	

***“LIVRE-SE DOS BAJULADORES. MANTENHA PERTO DE VOCÊ
PESSOAS QUE TE AVISEM QUANDO VOCÊ ERRA.”***

Barack Obama

Obrigado!