



G O V E R N O D E
SÃO GONÇALO
DO AMARANTE

SECRETARIA DE FINANÇAS

SECRETARIA DE FINANÇAS

**AUDIÊNCIA PÚBLICA DA GESTÃO FISCAL
1º QUADRIMESTRE | 2018**

FUNDAMENTAÇÃO LEGAL

Art. 9º, § 4º da Lei Complementar nº 101, de 04 de maio de 2000 - LRF

O Poder Executivo demonstrará e avaliará o cumprimento das Metas Fiscais de cada quadrimestre em Audiência Pública na Comissão referida no § 1º do Art. 166 da Constituição Federal ou Equivalente nas Casas Legislativas Estaduais e Municipais

Portaria STN nº 495, 06/06/2017 – RREO e RGF

RECEITAS	META	ARRECADADO	% REALIZADO
RECEITAS CORRENTES	244.557.000,00	79.508.427,27	32,51%
Receitas Tributárias	88.170.000,00	29.365.748,12	33,31%
IPTU	2.500.000,00	-	0,00%
IRRF	4.910.000,00	1.803.480,83	36,73%
ISS	76.000.000,00	26.743.790,96	35,19%
<i>ITBI</i>	1.100.000,00	157.508,59	14,32%
Multas e Juros de Mora dos Tributos	395.000,00	105.398,11	26,68%
Rec. da Dívida Ativa Tributária - IPTU	400.000,00	158.263,77	39,57%
Rec. da Dívida Ativa Tributária - ISS	2.000.000,00	235.851,74	11,79%
Outras	865.000,00	161.454,12	18,67%
Rec. de Contribuições	7.500.000,00	2.282.049,25	30,43%
Contr. Prev. Serv. Ativo	4.500.000,00	1.386.876,74	30,82%
Contr. Iluminação Pública - CIP	3.000.000,00	895.172,51	29,84%
Receita Patrimonial	11.338.000,00	1.707.426,09	15,06%
Receitas de Serviços	1.000,00	-	0,00%
Transferências Correntes	153.761.000,00	52.204.536,52	33,95%
FPM	32.700.000,00	9.902.604,93	30,28%
CIDE	100.000,00	43.390,32	43,39%
SUS	15.179.000,00	4.665.611,01	30,74%

RECEITAS	META	ARRECADADO	RESULTADO
FNAS	1.362.000,00	329.522,63	24,19%
FNDE	3.900.000,00	1.019.645,08	26,14%
ICMS	53.000.000,00	19.770.784,06	37,30%
IPVA	2.000.000,00	1.144.341,85	57,22%
IPI	170.000,00	92.785,47	54,58%
FUNDEB	39.600.000,00	13.423.234,28	33,90%
Outras	5.750.000,00	1.812.616,89	31,52%
Dedução FUNDEB	-17.138.000,00	-6.194.195,29	36,14%
Outras Deduções de Receitas	-	-34.093,92	0,00%
Outras Receitas Correntes	925.000,00	176.956,50	19,13%
RECEITAS DE CAPITAL	39.148.000,00	3.658.453,49	9,35%
Operações de Crédito	-	-	0,00%
Alienação de Bens	-	-	0,00%
Transferências de Capital	39.148.000,00	3.658.453,49	9,35%
SUB-TOTAL	283.705.000,00	83.166.880,76	29,31%
Receitas Intra-Orçamentárias	7.750.000,00	2.043.902,36	26,37%
TOTAL GERAL	291.455.000,00	85.210.783,12	29,24%

GRÁFICO DO DETALHAMENTO DA RECEITA

60.000.000,00

50.000.000,00

40.000.000,00

30.000.000,00

20.000.000,00

10.000.000,00

-

Receitas
Tributárias

29.365.748,12

Receitas de
Contribuições

2.282.049,25

Receita
Patrimonial

1.707.426,09

Receitas de
Serviços

-

Transferências
Correntes

52.204.536,52

Outras Receitas
Correntes

176.956,50

Operações
de Crédito

-

Alienação
de Bens

-

Transferências
de Capital

3.658.453,49

Receitas
Intra-Orçamentárias

2.043.902,36

GRÁFICO DO DETALHAMENTO DA RECEITA

Receitas Tributárias

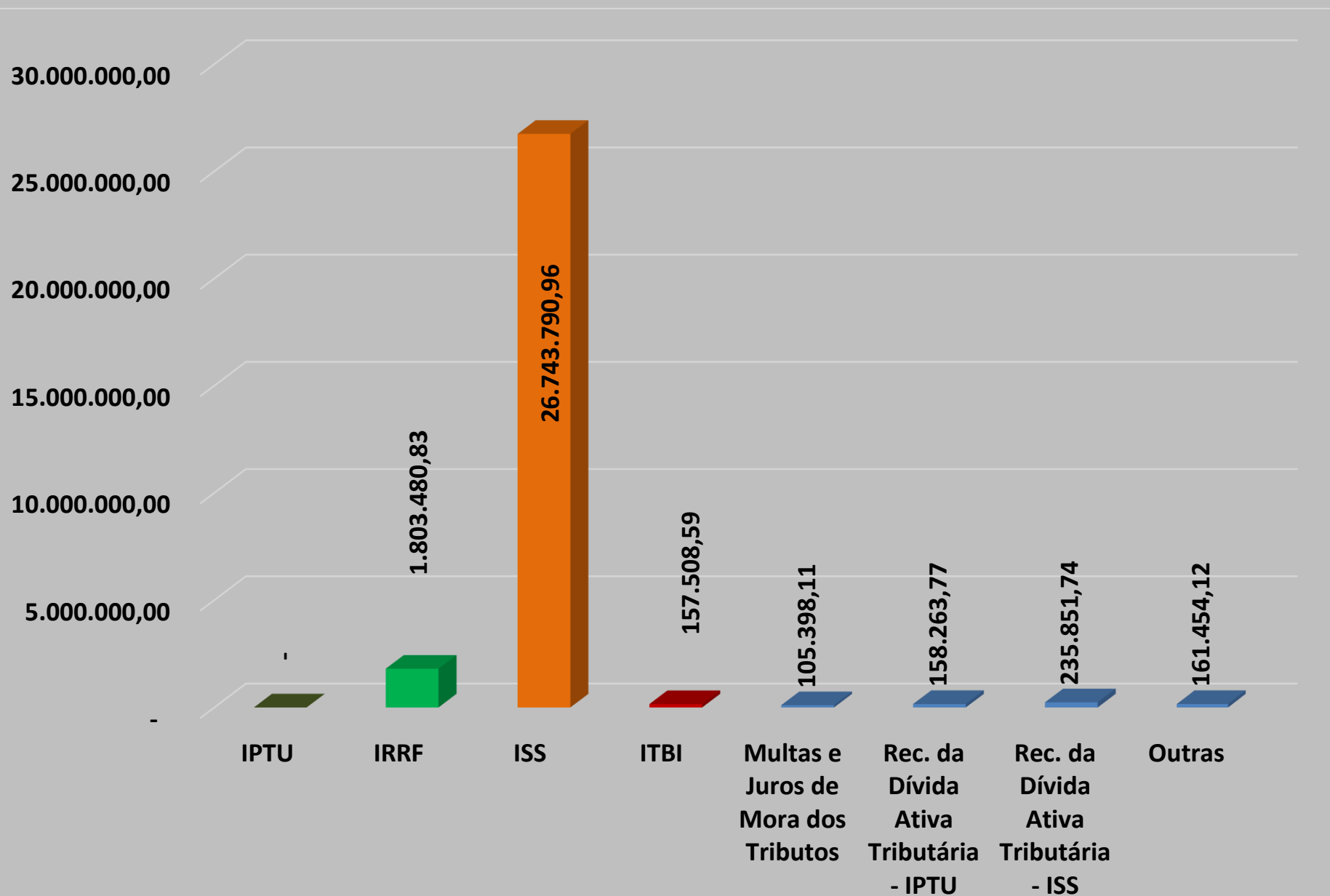
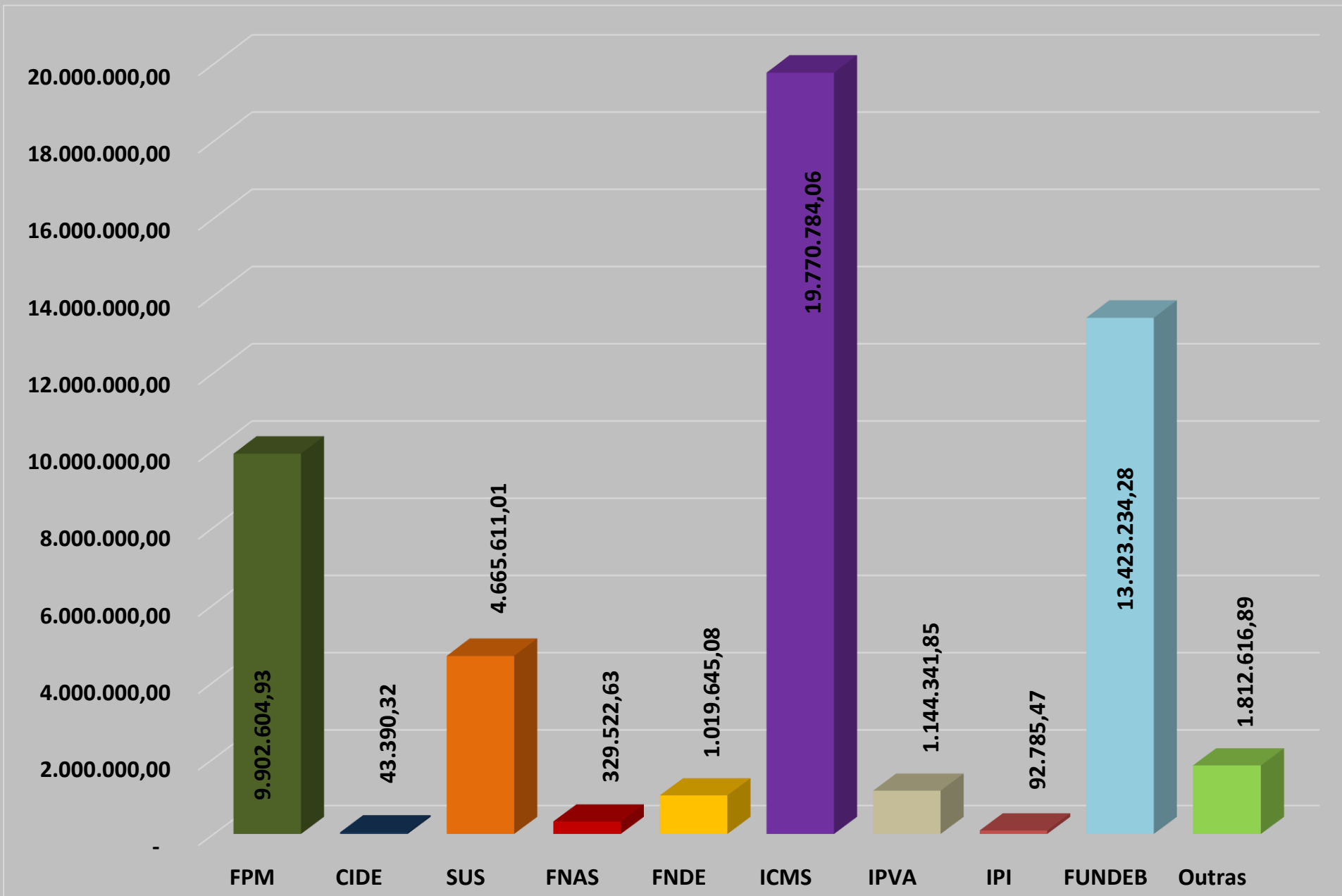


GRÁFICO DO DETALHAMENTO DA RECEITA

Transferências Correntes

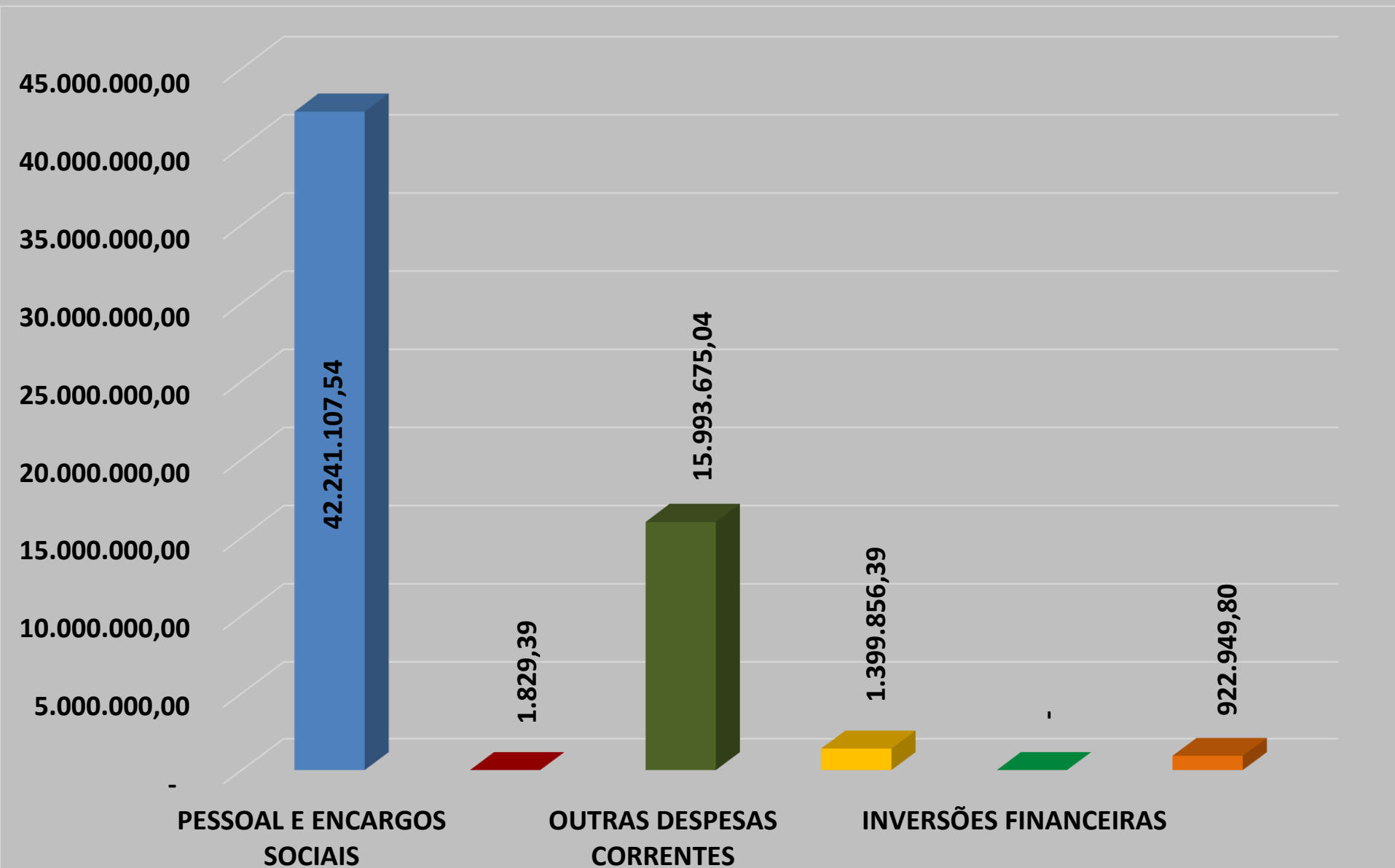


DETALHAMENTO DA DESPESA CATEGORIA/GRUPO

ABR- 2018

CATEGORIA/GRUPO	EMPENHADA	LIQUIDADADA	PAGA
DESPESAS CORRENTES	111.893.958,79	58.236.611,97	55.333.623,10
PESSOAL E ENCARGOS SOCIAIS	71.115.984,90	42.241.107,54	41.225.625,04
JUROS E ENCARGOS DA DÍVIDA	6.000,00	1.829,39	1.829,39
OUTRAS DESPESAS CORRENTES	40.771.973,89	15.993.675,04	14.106.168,67
DESPESA DE CAPITAL	7.864.252,20	2.322.806,19	2.259.466,59
INVESTIMENTOS	5.154.252,20	1.399.856,39	1.336.516,79
INVERSÕES FINANCEIRAS	-	-	-
AMORTIZAÇÃO DA DÍVIDA	2.710.000,00	922.949,80	922.949,80
RESERVA DE CONTINGÊNCIA	-	-	-
TOTAL DAS DESPESAS	119.758.210,99	60.559.418,16	57.593.089,69

GRÁFICO DO DETALHAMENTO DA DESPESA



DESPESA COM EDUCAÇÃO – 25%

	ABR - 2018
Total da Receita Líquida de Impostos e Transferências Constitucionais	60.189.385,50
25% da Receita	20.546.627,40
Total da Despesa Liquidada com a manutenção e desenvolvimento do ensino	14.681.430,34
% Aplicado na Manutenção e Desenvolvimento do Ensino	24,39%

DESPESA COM FUNDEB – 60%

ABR - 2018

RECEITAS

Transferências do FUNDEB / Rendimentos	R\$	13.452.816,44
Mínimo de 60% - Valorização do Magistério	R\$	8.071.689,86
Programa de Valorização do Magistério		
Remuneração dos Profissionais do Magistério	R\$	8.675.304,25
Encargos	R\$	1.561.377,37
Total.....(76,09%)	R\$	10.236.681,62

DESPESA COM PESSOAL

	MAI/2017 a ABR/ 2018
Total da Despesa Líquida de Pessoal	122.027.256,29
Receita Corrente Líquida	223.594.386,77
% da Despesa Líquida de Pessoal S/ RCL	54,58%

DÍVIDA CONSOLIDADA

ABR - 2018

DÍVIDA CONSOLIDADA

26.378.334,97

RESULTADO PRIMÁRIO

ABR- 2018

	REALIZADAS ATÉ O BIMESTRE
RECEITAS PRIMÁRIAS TOTAL	81.483.508,67
DESPESAS PRIMÁRIAS TOTAIS	57.427.725,83
RESULTADO PRIMÁRIO	24.055.782,84

	EM 31/12/2017 (A)	EM 30/04/2018 (B)
DÍVIDA CONSOLIDADA	37.814.113,23	36.891.163,43
DEDUÇÕES	41.147.814,30	57.254.284,81
Disponibilidade de caixa	40.579.796,44	57.254.284,81
Disponibilidade bruta de caixa	49.371.183,30	59.453.235,20
(-) Restos a pagar processados	8.791.386,86	2.198.950,39
Demais haveres financeiros	568.017,86	0,00
DÍVIDA CONS. LÍQUIDA	0,00	0,00
RESULTADO NOMINAL	0,00	

***“LIVRE-SE DOS BAJULADORES. MANTENHA PERTO DE VOCÊ
PESSOAS QUE TE AVISEM QUANDO VOCÊ ERRA.”***

Barack Obama

Obrigado!